



ФЕДЕРАЛЬНАЯ СЛУЖБА  
ГОСУДАРСТВЕННОЙ СТАТИСТИКИ

Территориальный орган Федеральной  
службы государственной статистики  
по Вологодской области  
(Вологдастат)

# Объём работ, выполненных по виду экономической деятельности «Строительство», в Вологодской области



Январь-октябрь 2022 года



**ФЕДЕРАЛЬНАЯ СЛУЖБА  
ГОСУДАРСТВЕННОЙ СТАТИСТИКИ**

Территориальный орган Федеральной  
службы государственной статистики  
по Вологодской области (Вологдастат)

**Объём работ,  
выполненных  
по виду экономической  
деятельности  
«Строительство»,  
в Вологодской области**

Январь-октябрь 2022 года

**01**

ОБЪЁМ РАБОТ, ВЫПОЛНЕННЫХ ПО ВИДУ  
ЭКОНОМИЧЕСКОЙ ДЕЯТЕЛЬНОСТИ  
«СТРОИТЕЛЬСТВО, В ВОЛОГОДСКОЙ ОБЛАСТИ

**02**

ДИНАМИКА ОБЪЁМА РАБОТ ПО ВИДУ  
ЭКОНОМИЧЕСКОЙ ДЕЯТЕЛЬНОСТИ  
«СТРОИТЕЛЬСТВО»  
В ВОЛОГОДСКОЙ ОБЛАСТИ

**03**

СТРУКТУРА ОБЪЁМА РАБОТ ПО  
ДОГОВОРАМ СТРОИТЕЛЬНОГО ПОДРЯДА  
В ВОЛОГОДСКОЙ ОБЛАСТИ

**04**

СТРУКТУРА ОБЪЁМА СТРОИТЕЛЬНО-  
МОНТАЖНЫХ РАБОТ, ВЫПОЛНЕННЫХ  
ХОЗЯЙСТВЕННЫМ СПОСОБОМ,  
В ВОЛОГОДСКОЙ ОБЛАСТИ





# ОБЪЁМ РАБОТ, ВЫПОЛНЕННЫХ ПО ВИДУ ЭКОНОМИЧЕСКОЙ ДЕЯТЕЛЬНОСТИ «СТРОИТЕЛЬСТВО», В ВОЛОГОДСКОЙ ОБЛАСТИ

ЯНВАРЬ-ОКТАБРЬ 2022 ГОДА

В % К СООТВЕТСТВУЮЩЕМУ МЕСЯЦУ ПРЕДЫДУЩЕГО ГОДА, В СОПОСТАВИМЫХ ЦЕНАХ

**89,0** млрд рублей

Объём работ

**80,9%** ↓

январь-октябрь 2022 года к январю-октябрю 2021 года, в сопоставимых ценах

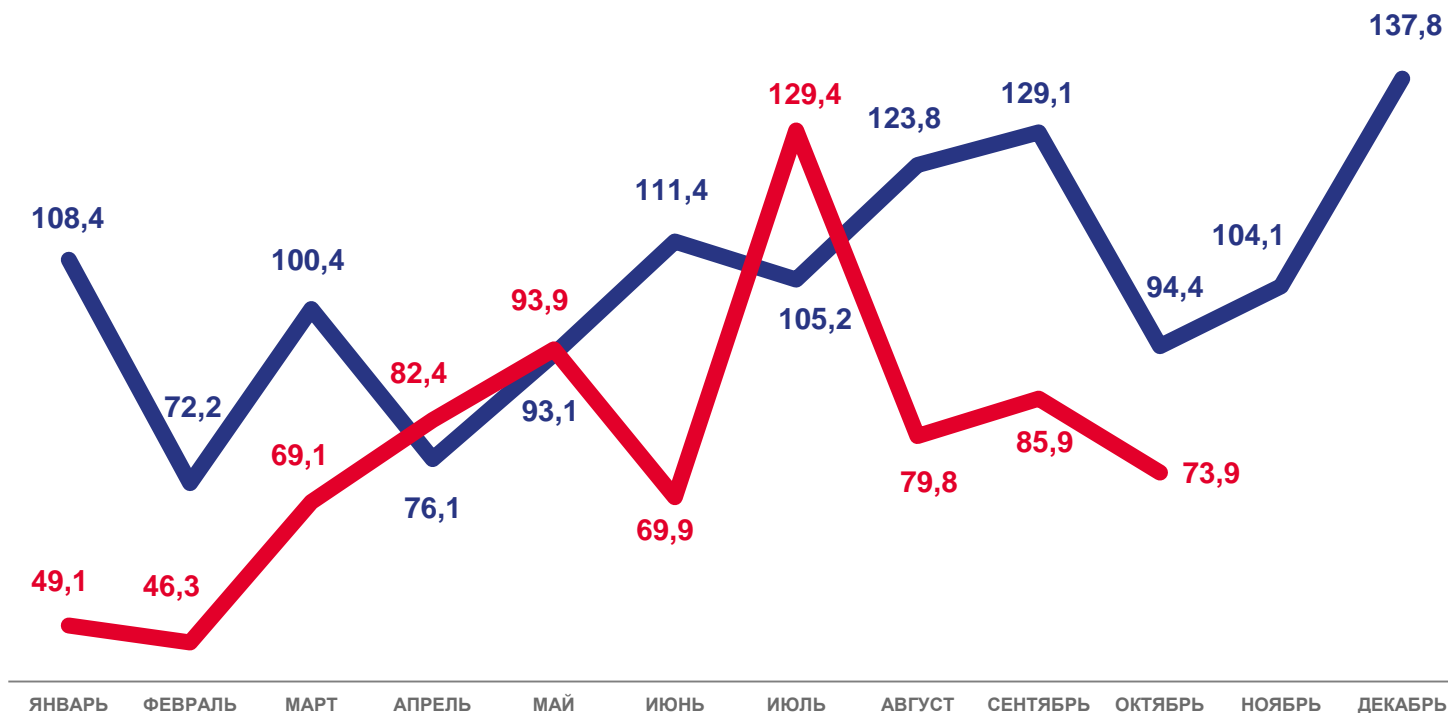
из него:

**29 911,1<sup>1</sup>** млн рублей

по договорам строительного подряда

**325,0<sup>1</sup>** млн рублей

хозяйственным способом



2021

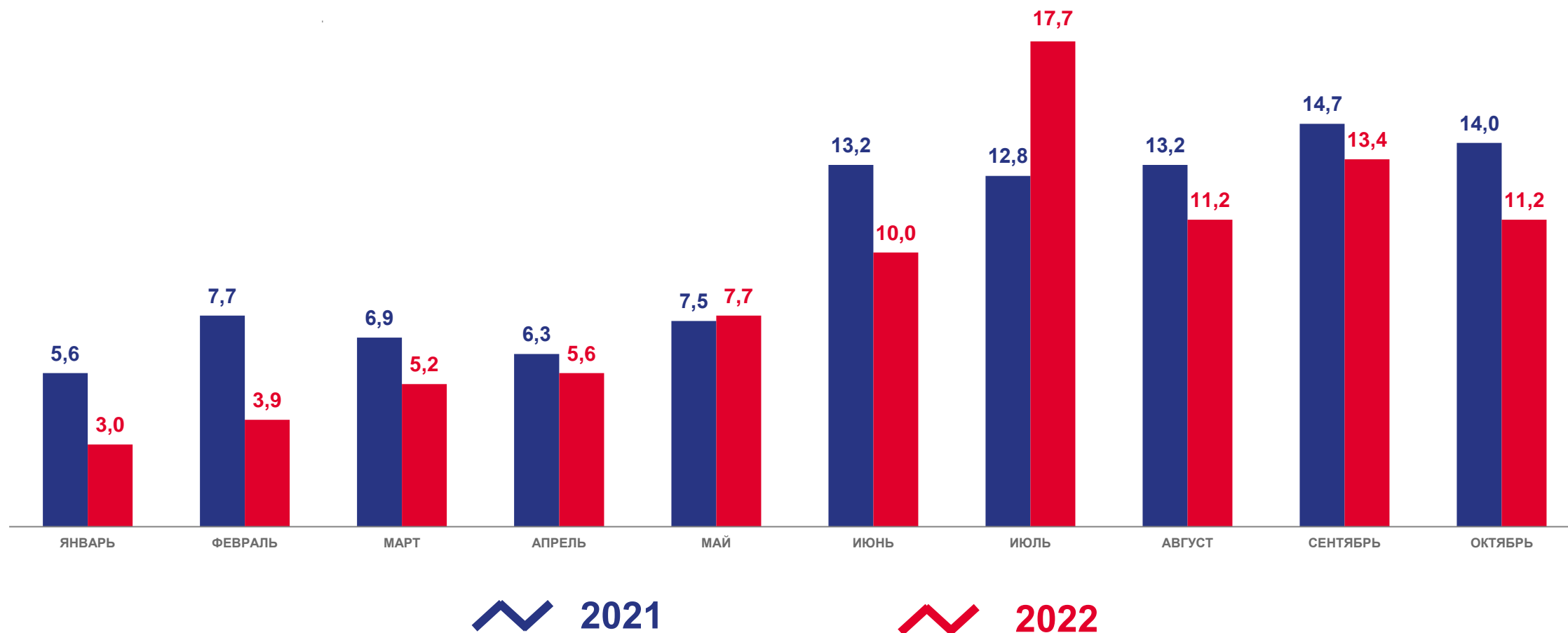
2022

<sup>1</sup> Без субъектов малого предпринимательства и организаций со средней численностью работников до 15 человек, не являющихся субъектами малого предпринимательства.



# ДИНАМИКА ОБЪЁМА РАБОТ ПО ВИДУ ЭКОНОМИЧЕСКОЙ ДЕЯТЕЛЬНОСТИ «СТРОИТЕЛЬСТВО»<sup>1</sup> В ВОЛОГОДСКОЙ ОБЛАСТИ

В ФАКТИЧЕСКИ ДЕЙСТВОВАВШИХ ЦЕНАХ, МЛРД РУБЛЕЙ

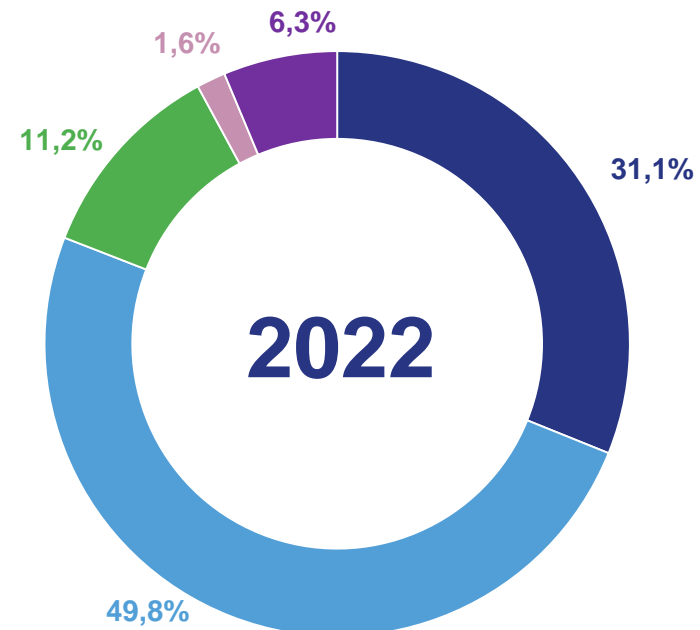
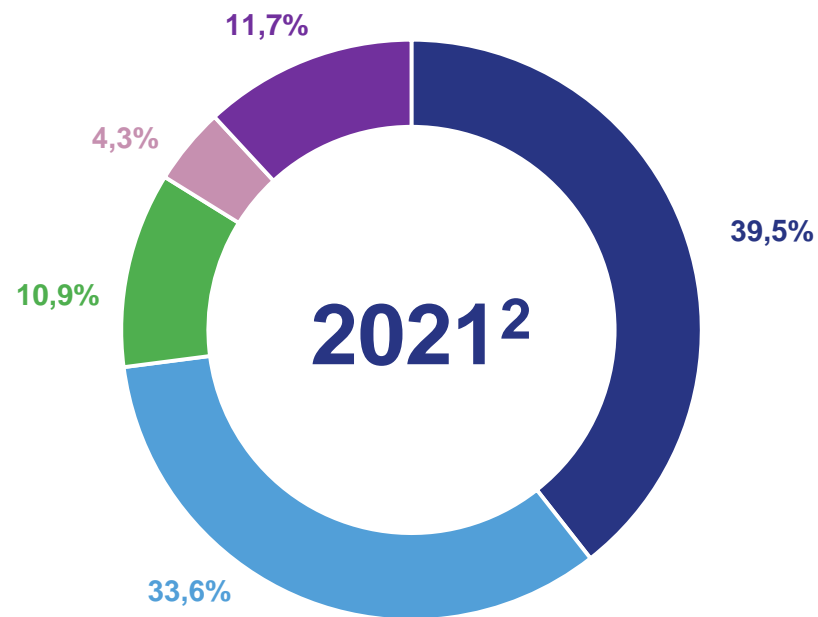




<sup>1</sup> Незначительные расхождения между итогом и суммой слагаемых объясняются округлением данных.






# СТРУКТУРА ОБЪЁМА РАБОТ ПО ДОГОВОРАМ СТРОИТЕЛЬНОГО ПОДРЯДА<sup>1</sup> В ВОЛОГОДСКОЙ ОБЛАСТИ

ЯНВАРЬ-ОКТАБРЬ, В % К ИТОГУ



-  Строительство жилых и нежилых зданий
-  Строительство автомобильных и железных дорог

-  Строительство инженерных коммуникаций
-  Производство электромонтажных, санитарно-технических и прочих строительно-монтажных работ
-  Прочие строительные работы

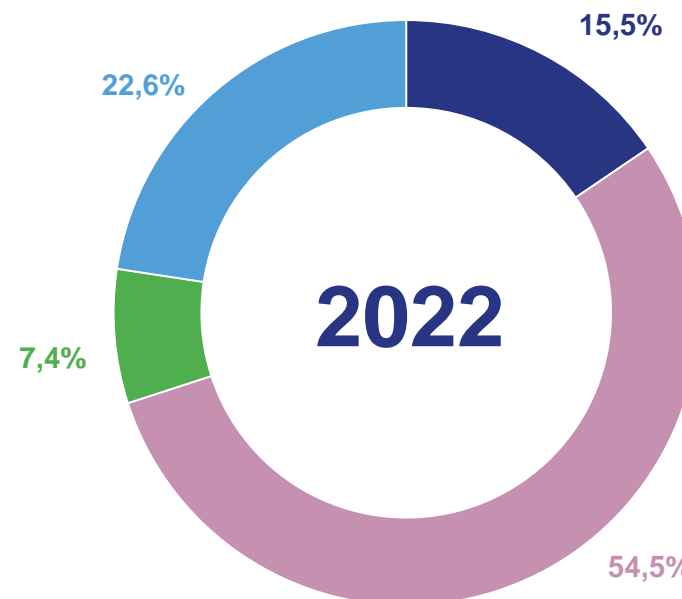
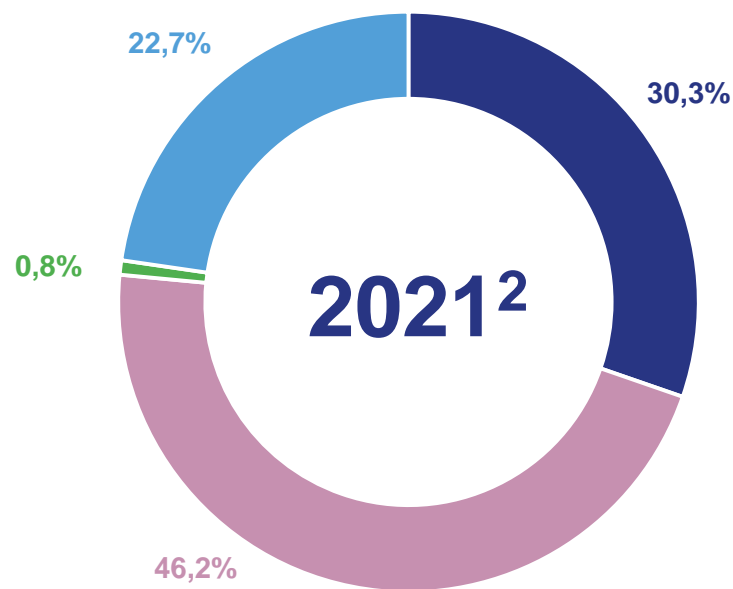
<sup>1</sup> Без субъектов малого предпринимательства и организаций со средней численностью работников до 15 человек, не являющихся субъектами малого предпринимательства.

<sup>2</sup> В качестве информации за 2021 год используются данные, сформированные на основе отчетности респондентов, предоставленной в 2021 году.



# СТРУКТУРА ОБЪЁМА СТРОИТЕЛЬНО-МОНТАЖНЫХ РАБОТ, ВЫПОЛНЕННЫХ ХОЗЯЙСТВЕННЫМ СПОСОБОМ<sup>1</sup>, В ВОЛОГОДСКОЙ ОБЛАСТИ

ЯНВАРЬ-ОКТАБРЬ, В % К ИТОГУ



Обработывающие производства

Обеспечение электрической энергией, газом, паром; кондиционирование воздуха

Транспортировка и хранение

Прочие виды экономической деятельности

<sup>1</sup> Без субъектов малого предпринимательства и организаций со средней численностью работников до 15 человек, не являющихся субъектами малого предпринимательства.

<sup>2</sup> В качестве информации за 2021 год используются данные, сформированные на основе отчетности респондентов, предоставленной в 2021 году.